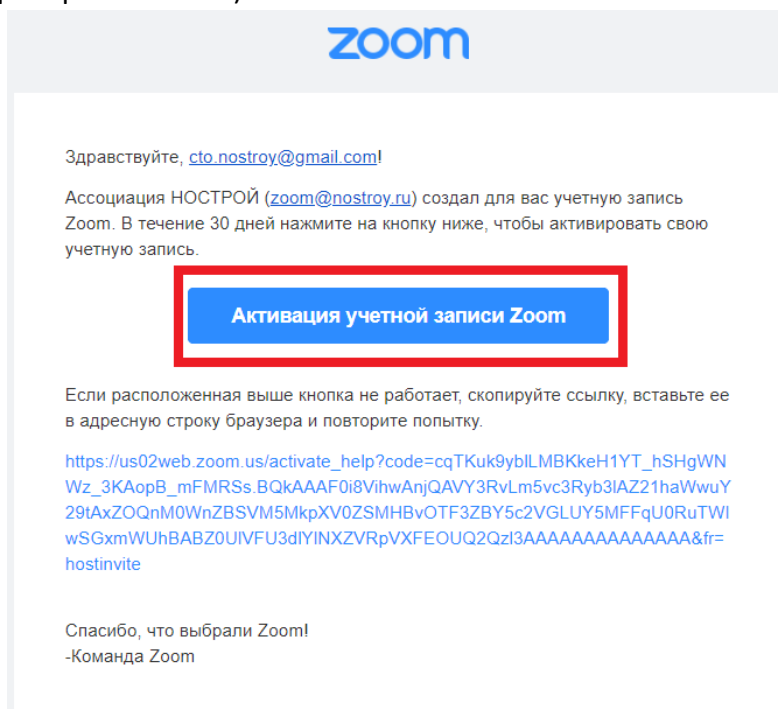


ИНСТРУКЦИЯ ПО РАБОТЕ С ZOOM

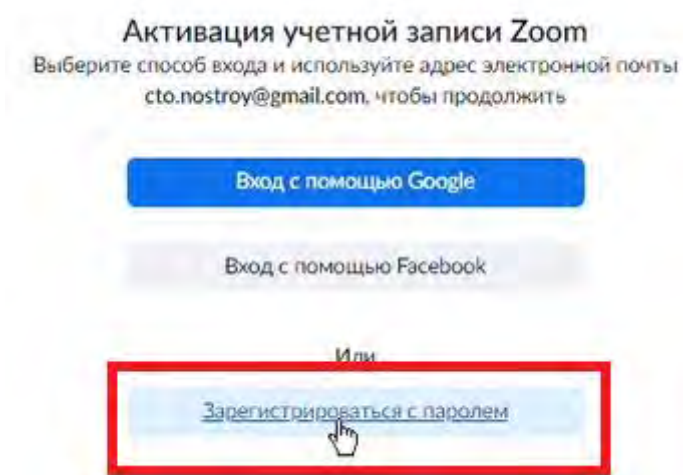
Для участников Общего собрания СРО.

Регистрация (Подробнее на YouTube - <https://youtu.be/UdnsrdhrGis>)

1. На электронную почту, указанную в Листе регистрации участника Общего собрания СРО, придет письмо от Zoom с темой письма «Приглашение в учетную запись Zoom». **Нажмите на кнопку «Активация учетной записи Zoom».** (если нет письма во «Входящих» проверьте «Спам»)



2. Далее нажмите «Зарегистрироваться с паролем»



3. В открывшемся окне заполните «**Пароль**» и «**Подтвердить пароль**» и нажмите кнопку «**Продолжить**». На этом этапе Регистрация заканчивается.

Добро пожаловать в Zoom

Здравствуйте, id123123 Санкин Марат Владимирович. Ваша учетная запись успешно создана. Введите имя и создайте пароль для продолжения.

id123123

Санкин Марат Владимирович

Пароль

Подтвердить пароль

Регистрируясь, я принимаю [Политику конфиденциальности](#) и [Условия предоставления услуг](#).

Продолжить

Участие в конференции Общего собрания через компьютер

(Подробнее на YouTube - <https://youtu.be/qT0U2ZliAng>)

1. На электронную почту Вы получили информационное письмо о проведении Общего собрания СРО с реквизитами подключения к Общему собранию в Zoom. **Нажмите на ссылку подключения общего собрания в Zoom**

Подключиться к конференции Zoom

<https://us02web.zoom.us/j/84406910174?pwd=WFdEV0VYazE3Y2Q0WW5Dc1pGbVhsQT09>

Идентификатор конференции: 844 0691 0174

Код доступа: 442173

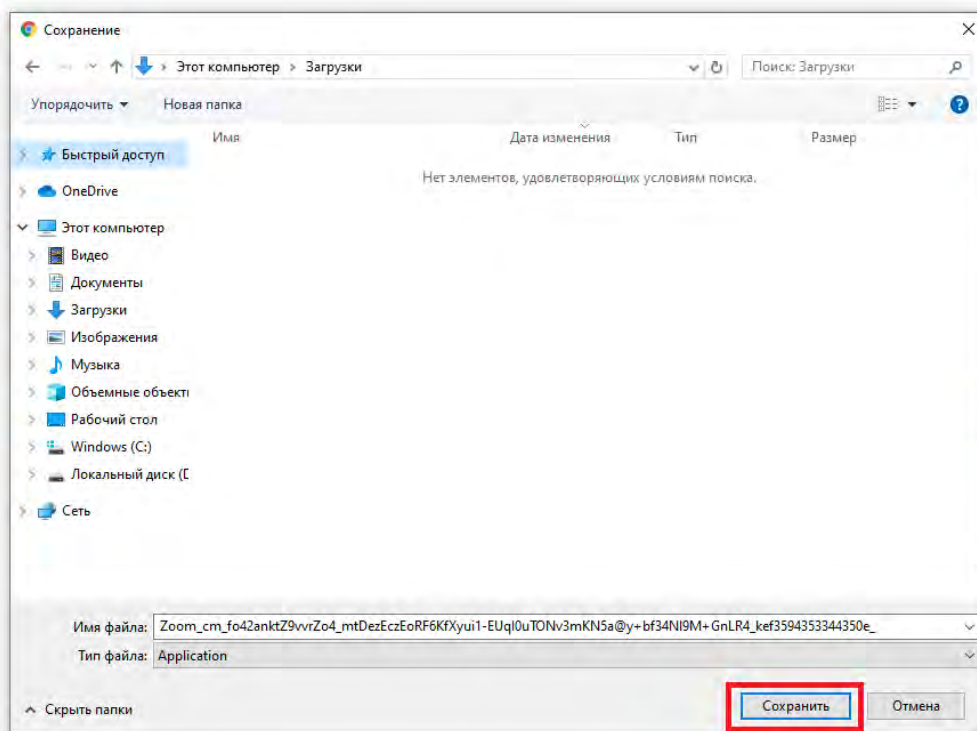
2. Далее, если у вас установлена программа Zoom то нажмите **«Запустить конференцию»**. Если нет, то **«загрузите и запустите Zoom»**.

Следуйте инструкциям в диалоговом окне, нажмите **Открыть Zoom Meetings**.

Если у вас установлен клиент Zoom, запустить конференцию или загрузите и запустите Zoom.

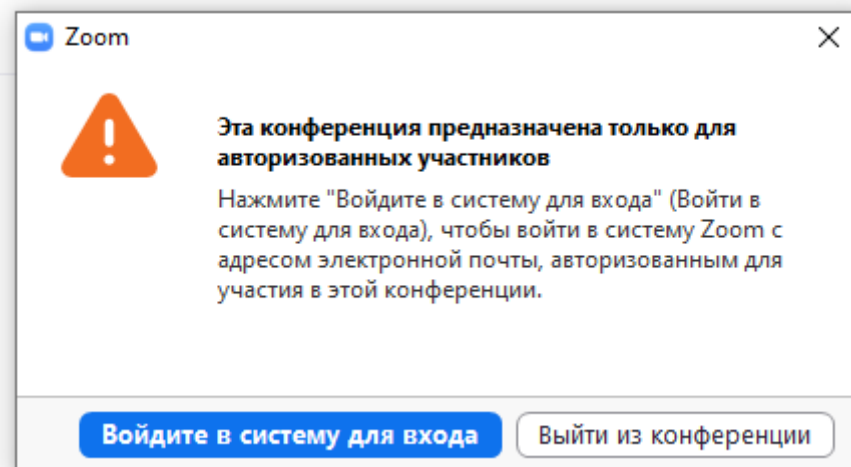
Авторское право ©2020 – Zoom Video Communications, Inc. Все права защищены.
Политика конфиденциальности и Правовая политика

- 2.1. Если у Вас не установлена программа Zoom, необходимо **«Сохранить»** программу на диск.

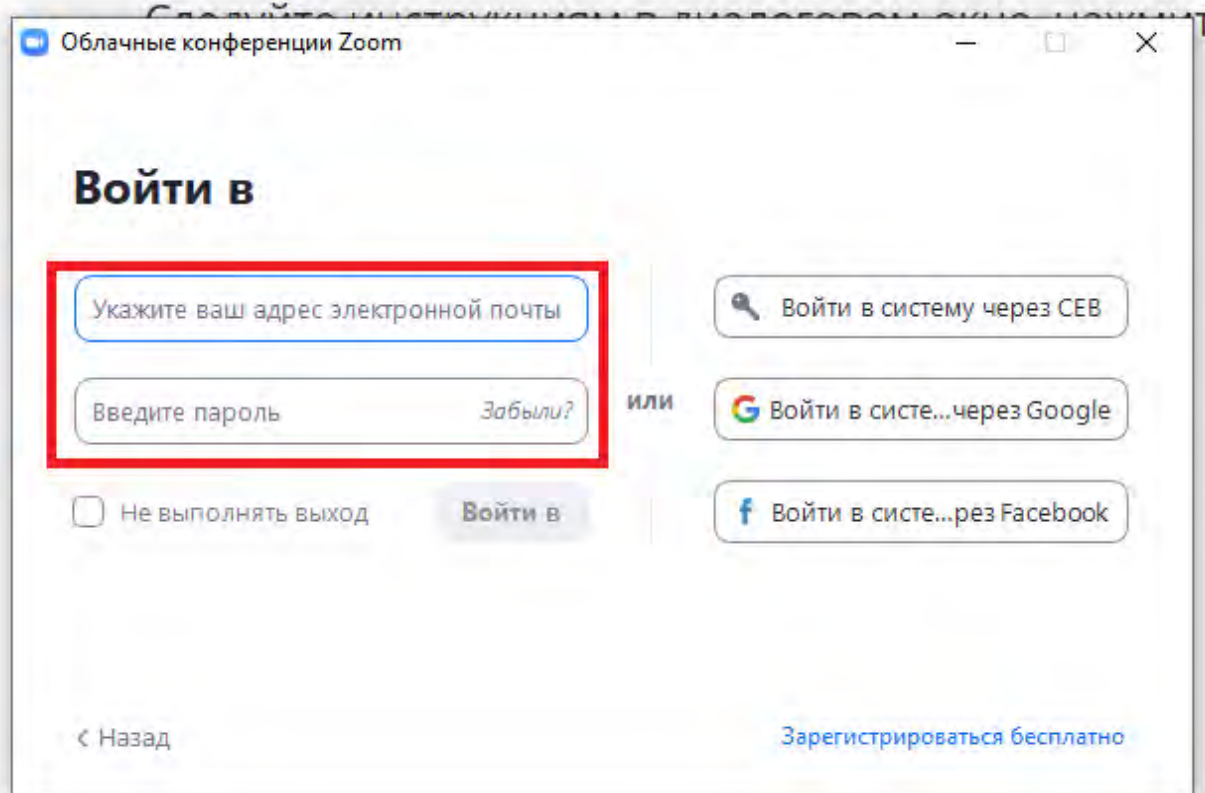


- 2.2. Установите данную программу на компьютер двойным щелчком по нему.

3. Далее необходимо нажать **«Войдите в систему для входа»**, если вы не авторизованы в Zoom.



4. Введите **электронную почту и пароль**, который Вы указали при регистрации в Zoom и нажмите **«Войти в»**



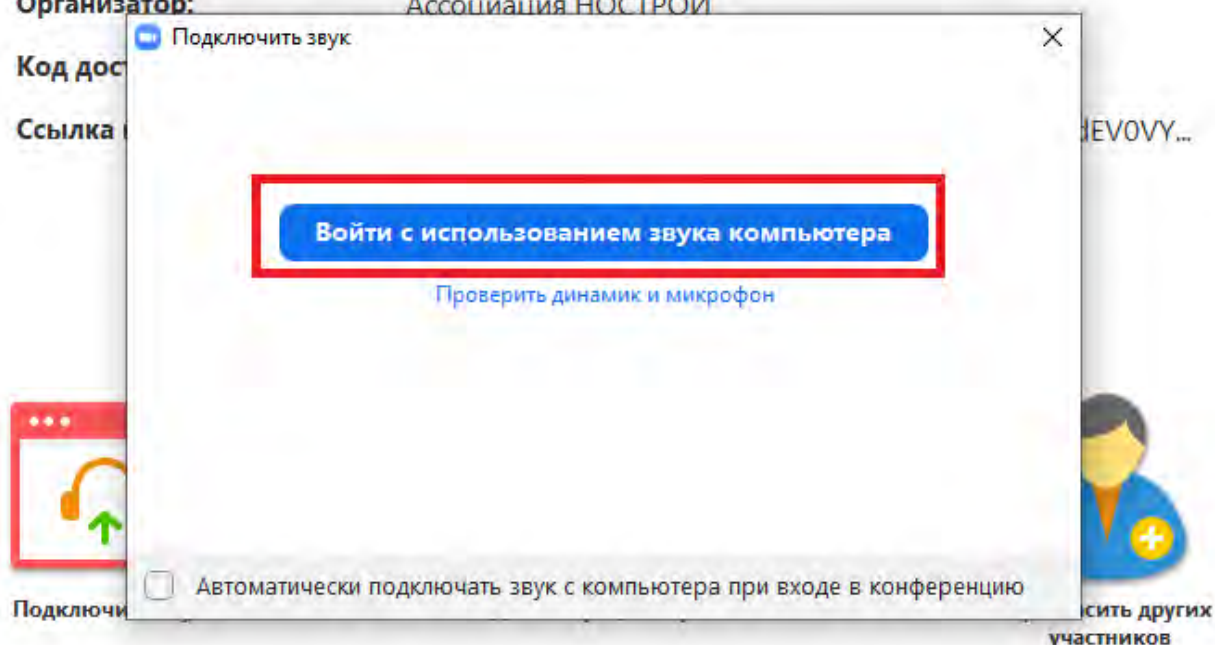
5. В Конференции нажмите «**Войти с использованием звука компьютера**».

Тема конференции: Тестовое общее собрание

Организатор: Ассоциация НОСТРОЙ

Код доступа

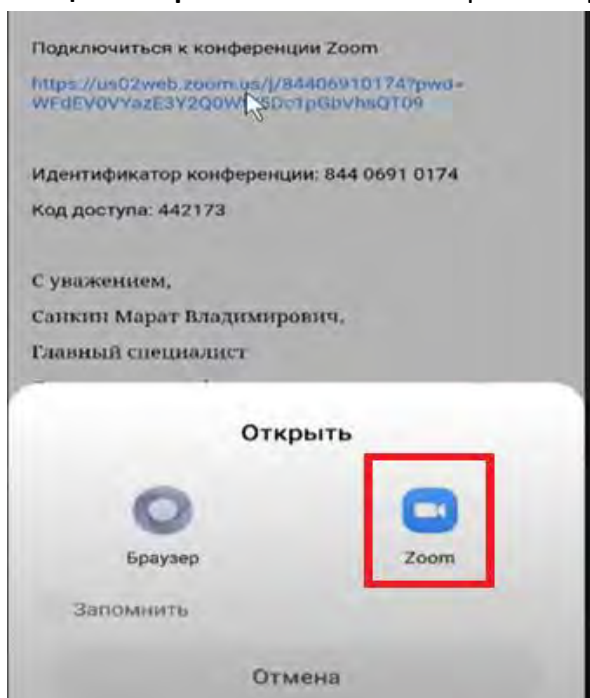
Ссылка



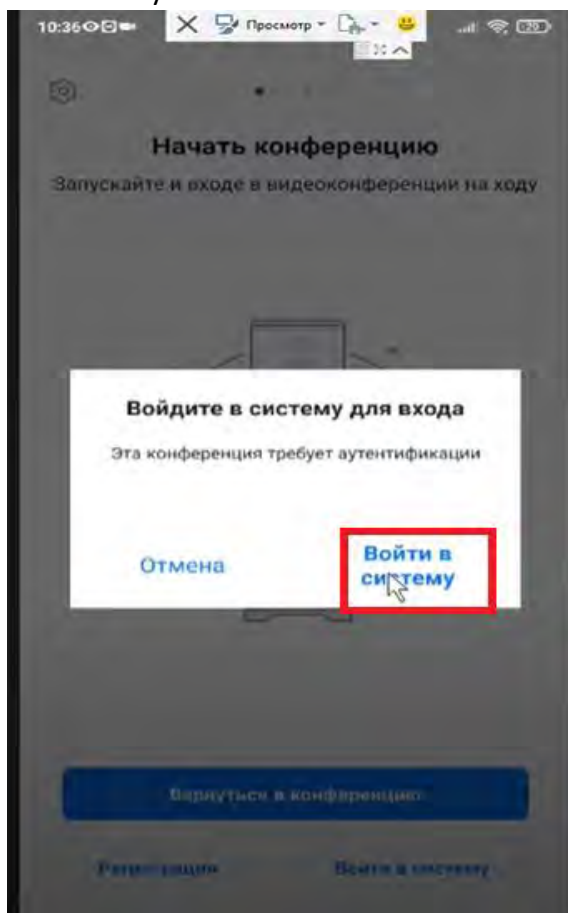
Участие в конференции Общего собрания через Смартфон

(Подробнее на YouTube - <https://youtu.be/npiPf1REL48>)

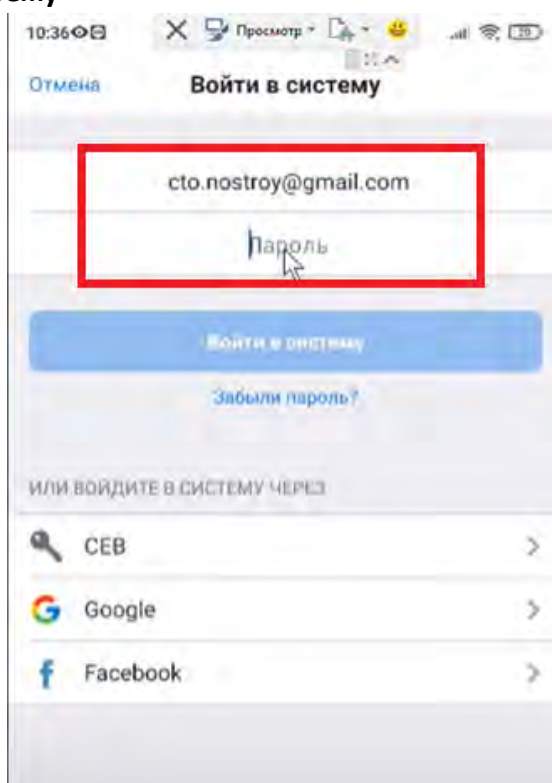
1. Установите приложение **Zoom**
2. На электронную почту Вы получили информационное письмо о проведении Общего собрания СРО с реквизитами подключения к Общему собранию в Zoom. **Нажмите на ссылку подключения общего собрания в Zoom и выберите Открыть в «Zoom»**



3. Далее выберите «Войти в систему»»



4. Введите электронную почту и пароль, который Вы указали при регистрации в Zoom и нажмите «Войти в систему»»



5. В Конференции нажмите «**Вызов с использованием звука устройства**».

